


ご自宅での受付ができる

診察券アプリ

ペットPASS

INU・NEKO no KIMOCHI



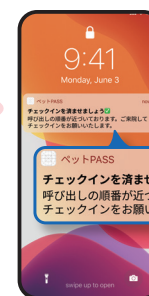
無料!
今すぐダウンロード



いぬ・ねこのきもちペットPASS

ご自宅で受付

- 1 診察券を開きピンクの「順番待ち」ボタンをタップ!
- 2 病院からの呼び出し通知が来たら病院の受付へ!



★「日時予約」の方は時間になったら病院へ!

病院でチェックイン

- 3 診察券画面にある「コードをスキャン」をタップして病院に掲示されているチェックインコードを読み取る!

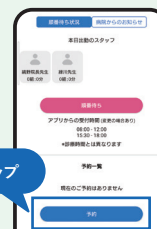


ココをタップ

チェックイン完了!

予約制導入病院の「日時予約」の取り方

来院目的を入力後、◎がついた空き枠をお選びいただき、ご予約ください。



ココをタップ

★「日時予約」に対応している病院のみ利用が可能です。「予約」ボタンがない場合は対応がございません。

ご登録情報の変更やよくある質問については
アプリ右下の「マイページ」からご確認ください。

※病院ごとに「順番待ち」「日時予約」の導入状況が異なります。お通いの病院へご確認ください。
※画面はイメージですここで紹介したデザイン・内容は変わることがあります。